

## Sicherheitsjalousie für die Wandaußenseite, starr, TT2.JW, Jalousie für die Wandinnenseite, beweglich, TT10.B



**Universell einsetzbar für reguliertes Be- und Entlüften von Gebäuden, speziell in der Trinkwasserversorgung und für Bereiche mit erhöhten Anforderungen an die Einbruchssicherheit.**

**A) Sicherheitsjalousie starr TT2.JW (Wandaußenseite), einbruchhemmend, einbaufertig, in starrer Ausführung, aus Edelstahl, Werkstoff-Nr. 1.4307 (AISI 304 L).**

**Rahmen** aus Z-Profil, 3 mm stark, zum Andübeln, so ausgeführt, dass die Verankerung nur von der Wandinnenseite zugänglich ist.

**Lamellen**, 3 mm stark, starr eingeschweißt, so überlappend, dass ein Durchstecken von Gegenständen, auch bewegliche Schläuche, ausgeschlossen ist. Mit zusätzlich aufgenietetem Fliegengitter mit einer Maschung von 1 x 1 mm.

Rahmen und Lamellen unter Schutzgas geschweißt, im Tauchbad gebeizt und passiviert.

### Optional:

- ▶ Werkstoff-Nr. 1.4404 (AISI 316 L)
- ▶ Jalousie Außenseite lackiert
- ▶ Oberfläche geschliffen
- ▶ Innenseitig aufgesetzter, mittels Flügelmuttern gehaltener Zusatzrahmen mit auswechselbarem Luftfilter zur Abscheidung von Feinstaub/Pollen.
- ▶ Befestigungsmaterial

**B) Jalousie beweglich TT10.B (Wandinnenseite), einbaufertig, aus Edelstahl, Werkstoff-Nr. 1.4307 (AISI 304 L).**

**Rahmen** aus Winkelprofil mit Bohrungen zur Dübelbefestigung durch den Rahmen.

**Lamellen**, beweglich angeordnet, im geschlossenen Zustand überlappend, mit Kettenzug in beliebiger Stellung feststellbar.

Rahmen und Lamellen unter Schutzgas geschweißt, im Tauchbad gebeizt und passiviert.

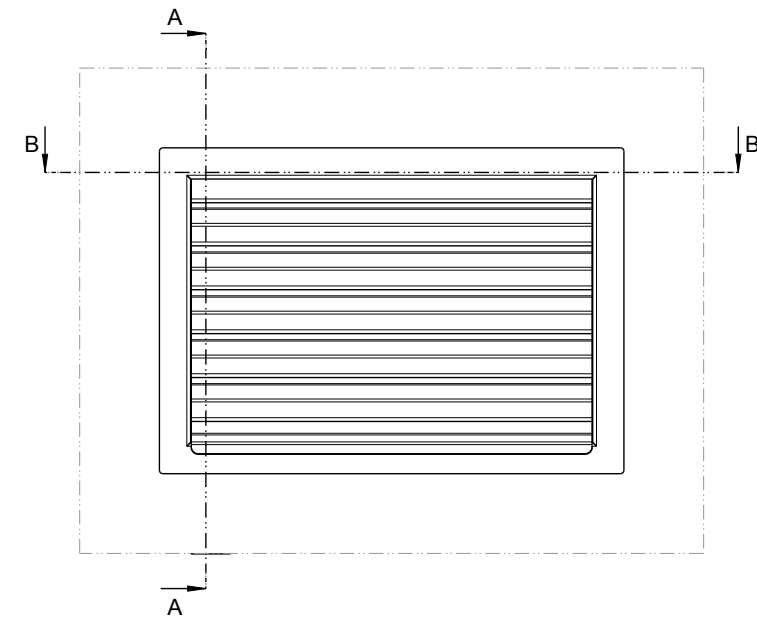
### Optional:

- ▶ Werkstoff-Nr. 1.4404 (AISI 316 L)
- ▶ Befestigungsmaterial

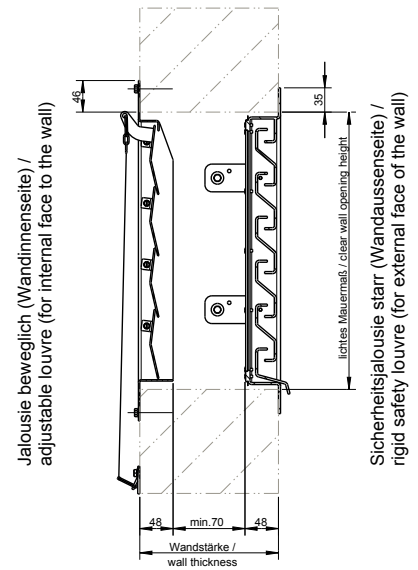


Abbildung kann Sonderausstattungen enthalten.

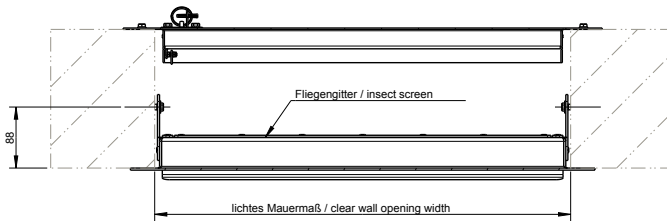




A-A



B-B Jalousie beweglich (Wandinnenseite) / adjustable louvre (for internal face to the wall)



Sicherheitsjalousie starr (Wandaußenseite) / rigid safety louvre (for external face of the wall)

Nenngröße Bestellnr.	Typ	Lichtes Mauermaß b / h	Lichtes Rahmenmaß b / h
0400/0200 JW	starr	400 / 200	385 / 185
0500/0300 JW	starr	500 / 300	485 / 285
0600/0400 JW	starr	600 / 400	585 / 385
0800/0400 JW	starr	800 / 400	785 / 385
1000/0400 JW	starr	1000 / 400	985 / 385
1000/0600 JW	starr	1000 / 600	985 / 585
0400/0200 JB	beweglich	400 / 200	376 / 176
0500/0300 JB	beweglich	500 / 300	476 / 276
0600/0400 JB	beweglich	600 / 400	576 / 376
0800/0400 JB	beweglich	800 / 400	776 / 376
1000/0400 JB	beweglich	1000 / 400	976 / 376
1000/0600 JB	beweglich	1000 / 600	976 / 576

Weitere Abmessungen auf Anfrage. Alle Maßangaben in mm.



Sicherheitsjalousie für die Wandaußenseite, starr, TT2.JW, Jalousie für die Wandinnenseite, beweglich, TT10.B

Technische Änderungen vorbehalten | Zeichnungs-Nr. 50991834, 5.2022

HUBER SE | Industriepark Erasbach A1 | D-92334 Berching | Telefon: +49 8462 201-0 | info@huber.de | [www.huber.de](http://www.huber.de)